

Infračervený masážní přístroj na bedra

Návod



Před použitím zařízení si prosím pečlivě přečtete tento manuál

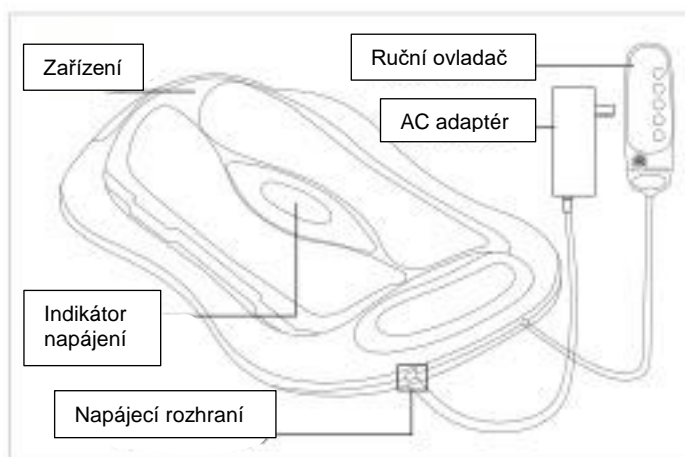
Děkujeme za zakoupení masážního zařízení na protahování dolní části zad. Prosím přečtete si tento manuál pečlivě a uchovejte jej pro budoucí potřebu.

UPOZORNĚNÍ: Toto zařízení je určeno k protahování, relaxaci a masáži dolní části zad. Není určeno pro lékařské ošetření.

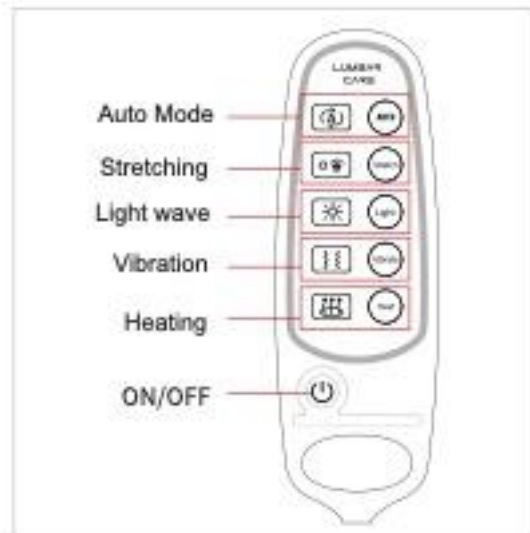
Funkce

- Uklidňující relaxace pro dolní část zad a páteř.
- Ergonomicky navrženo pro bederní oblast.
- Mechanická trakce pohybu.
- Vibrační masáž.
- Terapie pomocí světelných vln a tepla.
- Nastavitelná teplota (Nízká / Střední / Vysoká).
- Připojuje se do AC zásuvky.

Identifikace částí



Návod k použití



Stiskněte tlačítko na ovladači, indikátor se rozsvítí zeleně, zařízení vydá pípnutí a červená kontrolka napájení se rozsvítí. Stiskněte tlačítko znovu pro vypnutí zařízení, zazní pípnutí a všechny kontrolky zhasnou.

Automatické režimy

V zapnutém stavu stiskněte tlačítko "AUTO" pro cyklické přepínání mezi třemi režimy: Automatický režim 1, Automatický režim 2 a Pohotovostní režim.

- Automatický režim 1: Aktivuje čtyři funkce (topení, vibrace, světelná terapie, protahování). Tlačítko "AUTO" bude svítit zeleně, ostatní tlačítka funkcí budou blikat zeleně.
- Automatický režim 2: Aktivuje tři funkce (topení, světelná terapie, protahování). Tlačítko "AUTO" bude svítit červeně, tlačítko "Protahování" a "Topení" budou blikat červeně, tlačítko "Světlo" bude blikat žlutě.
- Pohotovostní režim: Pouze středový indikátor zařízení bude svítit červeně, což znamená, že zařízení přestalo pracovat.

Ruční režim

V zapnutém stavu stiskněte libovolné funkční tlačítko (Protahování, Světlo, Vibrace, Teplo), abyste vstoupili do ručního režimu. V tomto režimu mohou uživatelé nezávisle nebo současně používat různé funkce a nastavit úroveň každé funkce samostatně.

Protahování

Byly navrženy tři různé režimy protahování, aby vyhovovaly různým potřebám uživatelů. Provozní sekvence dvou obracecích sloupců se u každého režimu liší. Indikátorová světla zobrazují zelenou, žlutou a červenou barvu.

Světelná vlna

Když je funkce světelné terapie aktivována, zelený indikátor se rozsvítí, a když je deaktivována, indikátor zhasne.

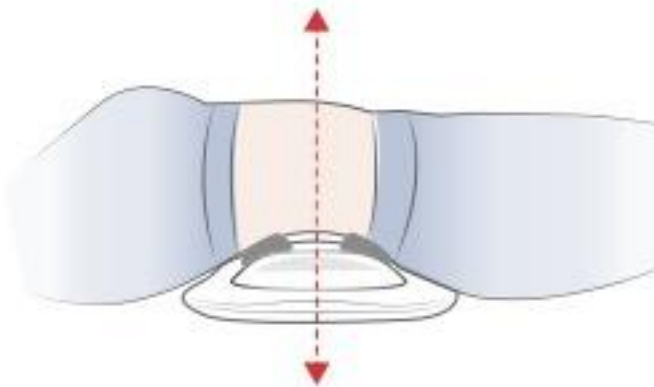
Vibrace

Tři různé barvy indikátorových světel představují různé intenzity vibrace. Zelená: nízká intenzita; Žlutá: střední intenzita; Červená: vysoká intenzita.

Ohřev

Tři různé barvy indikátorových světel představují různé teplotní úrovně. Zelená: nízká úroveň; Žlutá: střední úroveň; Červená: vysoká úroveň.

POUŽITÍ SCHÉMAT



Poznámky

- Výchozí délka relace je 15 minut. Zařízení se automaticky vypne po 15 minutách. Pokud chcete další relaci, počkejte 10 minut před opětovným spuštěním zařízení.
- V některých režimech mohou být některá tlačítka uzamčena. To je normální. Přečtěte si výše uvedenou část, abyste zjistili, co každé tlačítko ovládá.
- Toto zařízení je určeno pouze pro bederní oblast.
- Zařízení by se nemělo přímo dotýkat pokožky.
- Před použitím se poraďte se svým lékařem, pokud trpíte některým z následujících stavů:
 - Srdeční onemocnění nebo srdeční porucha

- Smyslová porucha nebo kardiostimulátor
 - Osteoporóza nebo cukrovka
 - Zhoubný nádor nebo kožní alergie
 - Citlivost na teplo / hypertermalgie
- Před použitím se poraďte se svým lékařem, pokud jste těhotná, fyzicky omezená, podstupujete lékařskou léčbu nebo vám lékař zakázal cvičení.

Bezpečnostní upozornění

- Nepoužívejte pod dekou, polštářem nebo jinými materiály, protože může dojít k přehřátí a hrozí riziko požáru, úrazu elektrickým proudem nebo poranění.
- Používejte toto zařízení pouze pro účel popsáný v tomto manuálu.
- Nepoužívejte zařízení, pokud je poškozeno nebo bylo ponořeno do vody.
- Nepřenášejte zařízení za napájecí kabel nebo ho nepoužívejte jako rukojeť.
- Před odpojením zařízení ze zásuvky jej vypněte.
- Používejte pouze adaptér dodaný s tímto zařízením.
- Nepoužívejte zařízení, pokud je napájecí kabel nebo adaptér roztřepený nebo poškozený.
- Toto zařízení je určeno pouze pro vnitřní, domácí použití.
- Nenechávejte zařízení bez dozoru, když je zapojené do zásuvky.
- Po použití prosím odpojte zástrčku ze zásuvky.
- Nepoužívejte zařízení v blízkosti topidla, krbu, sporáku nebo jiného zdroje tepla.
- Při používání tohoto masážního přístroje nekuřte.
- Nepoužívejte zařízení, pokud je zástrčka nebo kabel poškozený, nebo pokud je rozbitý či mokrý.
- Nepoužívejte zařízení v sauně, koupelně nebo jakékoliv oblasti s vysokou vlhkostí.
- Nepoužívejte zařízení, pokud je vaše tělo nebo cílová oblast mokrá.
- Uchovávejte mimo dosah dětí.
- Nepoužívejte tento produkt během spánku.
- Aby se zabránilo nadměrné stimulaci svalů a nervů, doba masáže by neměla přesáhnout doporučených 15-30 minut najednou (výchozí doba relace je 15 minut).

Péče a údržba

- Uchovávejte zařízení na suchém místě bez vlhkosti, pokud jej nepoužíváte.
- Nenavíjejte napájecí kabel kolem zařízení.
- Nepověste zařízení za napájecí kabel.
- Udržujte mimo dosah rozpouštědel a agresivních čisticích prostředků.
- Odpojte zařízení ze zásuvky a nechte jej vychladnout před čištěním. Otřete měkkým, suchým hadříkem dle potřeby.
- Nikdy zařízení neponořujte do vody nebo jiných kapalin.
- Nepoužívejte abrazivní čističe, kartáče, benzin, petrolej, leštěnku na nábytek, ani ředidla k čištění masážního přístroje.

Specifikace

- Název: Masážní zařízení na protahování dolní části zad
- Proud: ≤2A
- Výkon: ≤24W
- Napětí: 12V DC
- Cyklus: 15 minut