

## Masážní přístroj na klouby Airwave



### Specifikace

- **Proud:**  $\leq 2$  A
- **Výkon:**  $\leq 24$  W
- **Napětí:** 12 V DC
- **Cyklus:** 15 minut

## Děkujeme za zakoupení zařízení pro péči o kolena.

Před použitím si prosím pečlivě přečtěte tento manuál a uchovejte jej pro budoucí potřebu.

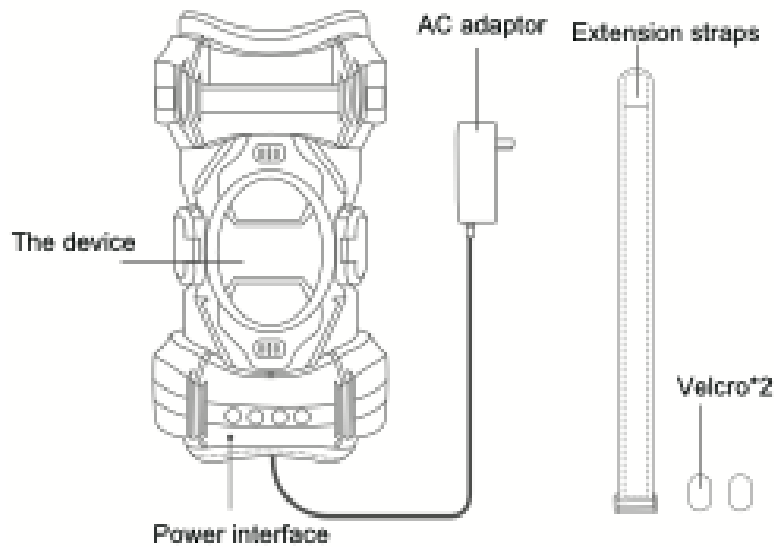
**Poznámka:** Toto zařízení není určeno pro lékařské účely. Slouží výhradně k relaxační masáži v domácím prostředí.

### Vlastnosti

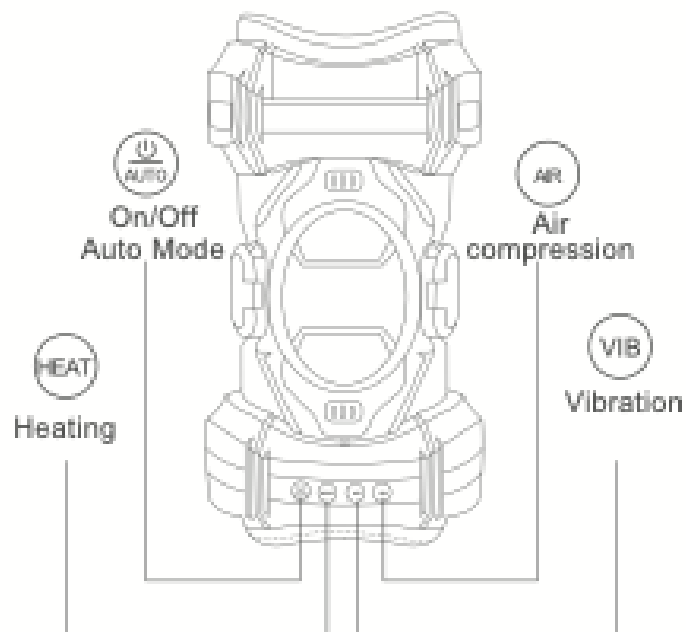
- Vhodné pro kolena, nohy, paže a ramena
- Navrženo pro kloubní a svalové oblasti na ruce, nohu a rameno
- Masáž vzduchovou kompresí
- Vibrační masáž
- LED světelná a tepelná terapie
- Nastavitelná úroveň teploty (Nízká / Střední / Vysoká)

### Hlavní pokyny

Přístroj používejte podle přiloženého manuálu a dodržujte uvedené bezpečnostní pokyny. Ujistěte se, že přístroj používáte v souladu s doporučeními, abyste dosáhli maximálního komfortu a účinnosti.



## NÁVOD K POUŽITÍ



### Zapnutí/Vypnutí a přepínání režimů

Zapojte napájecí kabel do zařízení a připojte jej k elektrické zásuvce. Bílé kontrolní světlo se rozsvítí, což indikuje, že zařízení bylo úspěšně připojeno k napájení.

### Auto režim 1:

Stiskněte a podržte tlačítko „Auto“. Kontrolní světlo na tlačítku se změní na zelené. Funkce topení, vzduchové komprese a vibrací se spustí současně. Kontrolní světla funkcí budou blikat modře.

### Auto režim 2:

Opětovně stiskněte tlačítko „Auto“. Kontrolní světlo na tlačítku se změní na modré. Funkce topení a vzduchové komprese budou aktivovány. Kontrolní světla funkcí budou blikat modře.

### Auto režim 3:

Dalším stisknutím tlačítka „Auto“ přejdete do režimu 3. Kontrolní světlo na tlačítku se změní na červené. Funkce topení a vibrací se spustí. Kontrolní světla funkcí budou blikat modře. Každý režim nabízí specifickou kombinaci funkcí pro různé potřeby relaxace a péče.

### Přepínání mezi automatickým a manuálním režimem

V automatickém režimu stisknutím libovolného tlačítka funkcí **HEAT**, **AIR** nebo **VIB** přepnete přístroj do manuálního režimu.

1. **Manuální režim:** Každé tlačítko umožňuje výběr různé intenzity a manuální ovládání jednotlivých funkcí. Můžete si zvolit, zda budou funkce pracovat samostatně nebo současně.
2. Když jsou všechny funkce v manuálním režimu vypnuté, kontrolky všech tlačítek budou blikat zeleně.
3. V manuálním režimu stisknutím tlačítka **Auto** vypnete všechny manuální funkce a přístroj se přepne zpět do automatického režimu 1.

Bez ohledu na aktuální režim (automatický nebo manuální) dlouhým stisknutím tlačítka **Auto** přístroj vypnete. Kontrolka tlačítka **Auto** se změní na bílou.

### Topení (Heating):

- Stiskněte tlačítko **HEAT** pro zapnutí topení.
- Opětovným stisknutím můžete přepínat mezi různými úrovněmi teploty nebo topení vypnout.
- Barvy kontrolky signalizují intenzitu:  
**Zelená:** Nízká teplota  
**Modrá:** Střední teplota  
**Červená:** Vysoká teplota

### Vzduchová komprese (Air Compression):

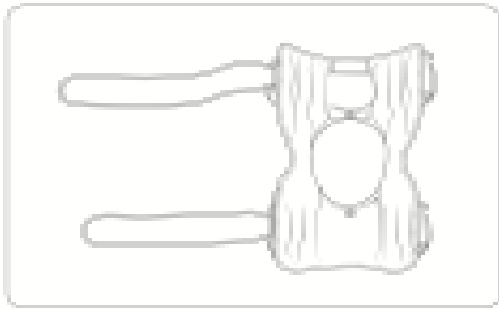
- Stiskněte tlačítko **AIR** pro zapnutí vzduchové masáže.
- Opětovným stisknutím přepínáte mezi různými režimy vzduchové komprese nebo ji vypnete.
- Barvy kontrolky signalizují režim:  
**Zelená:** Jemný tlak  
**Modrá:** Pohodlný tlak  
**Červená:** Silný tlak

### Vibrace (Vibration):

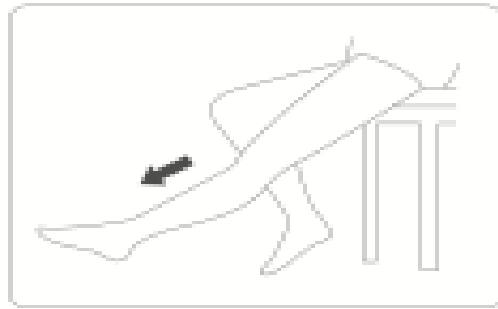
- Stiskněte tlačítko **VIB** pro zapnutí vibrační masáže.
- Opětovným stisknutím přepínáte mezi různými režimy vibrací nebo je vypnete.
- Barvy kontrolky signalizují intenzitu:  
**Zelená:** Nízká intenzita  
**Modrá:** Střední intenzita  
**Červená:** Vysoká intenzita

Tento systém přepínání umožňuje snadné a pohodlné ovládání všech funkcí podle vašich individuálních potřeb.

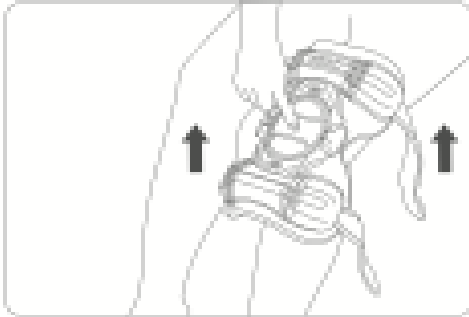
## Jak přístroj nasadit



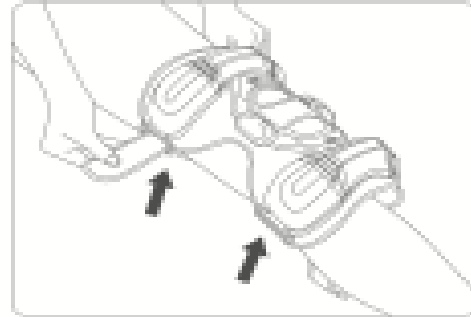
Před nasazením přístroje rozvažte horní a spodní popruhy na jedné straně.



Sedněte si na židli a narovnejte nohu, na kterou chcete přístroj nasadit.



Zarovnejte středový kruh přístroje s oblastí kolenního kloubu.



Upevněte horní a spodní popruhy tak, že je protáhnete přes smyčky popruhů a bezpečně zajistíte.

## Víceúčelové použití

Přístroj lze použít nejen na kolena, ale také na další části těla:



**Rameno:** Přístroj poskytuje podporu a masáž pro uvolnění svalového napětí v rameni.

**Loket:** Ideální pro zmírnění bolesti a regeneraci v oblasti loketního kloubu.

Tento víceúčelový design umožňuje cílenou péči o různé klouby a svalové oblasti pro maximální komfort a regeneraci.

## Poznámky

Výchozí délka relace je 15 minut. Přístroj se po 15 minutách automaticky vypne. Pokud si přejete další relaci, počkejte 10 minut před opětovným spuštěním.

U některých režimů mohou být některá tlačítka uzamčena. To je normální. Další informace naleznete v sekci popisu tlačítek.

Tento přístroj by neměl přijít do přímého kontaktu s kůží.

Před použitím se poraďte se svým lékařem, pokud trpíte následujícími potížemi:

Srdeční choroby nebo potíže se srdcem

Poruchy citlivosti nebo máte kardiostimulátor

Osteoporóza nebo cukrovka

Zhoubné nádory nebo kožní alergie

Přecitlivělost na teplo / hypertermalgie

Před použitím přístroje se poraďte se svým lékařem, pokud jste těhotná, fyzicky omezená, podstupujete lékařskou léčbu nebo vám lékař zakázal cvičení.

**Upozornění: Snížení rizika popálenin, požáru, elektrického šoku nebo zranění**

Nepoužívejte přístroj pod dekou, polštářem nebo jinými materiály. Nadměrné zahřívání může způsobit požár, elektrický šok nebo zranění.

Používejte přístroj pouze k určenému účelu, jak je popsáno v tomto manuálu.

Nepoužívejte přístroj, pokud je poškozen nebo spadl do vody.

Nepřenášejte přístroj za přírodní kabel ani nepoužívejte kabel jako rukojeť.

Před odpojením ze zásuvky vypněte přístroj.

Používejte dodaný adaptér. Nepoužívejte žádné jiné napájecí kabely nebo adaptéry.

Nepoužívejte přístroj, pokud je napájecí kabel poškozen. Kontaktujte zákaznický servis.

### **Bezpečnostní upozornění**

Tento přístroj je určen pouze pro domácí použití v interiéru.

Nenechávejte přístroj bez dozoru, pokud je připojen do zásuvky.

Po použití odpojte přístroj ze zásuvky.

Nepoužívejte přístroj v blízkosti zdrojů tepla (kamna, krb apod.).

Nepoužívejte přístroj v sauně, koupelně nebo jiných vlhkých prostředích.

Nepoužívejte přístroj na mokré tělo nebo pokud je cíl masáže vlhký.

Po jídle vyčkejte 60 minut před použitím přístroje.

Nepoužívejte přístroj déle než 60 minut najednou. Počkejte 10 minut před spuštěním nové relace.

Držte přístroj mimo dosah dětí.

Nepoužívejte přístroj během spánku.

Aby nedošlo k nadměrnému zatížení svalů a nervů, nepřekračujte doporučený čas 60 minut (výchozí relace je 15 minut).

### **Péče a údržba**

Uchovávejte přístroj na suchém místě bez vlhkosti, pokud jej nepoužíváte.

Neomotávejte přírodní kabel kolem přístroje.

Nepřenášejte přístroj za kabel.

Přístroj odpojte a nechte vychladnout před čištěním. Otřete měkkým, suchým hadříkem.

Nepotápějte přístroj do vody nebo jiných kapalin.

Nepoužívejte abrazivní čisticí prostředky, benzin, ředidla, sklo nebo nábytek poškozující látky pro čištění přístroje.